

POSTGRADO EN ACUPUNTURA CONTEMPORÁNEA APLICADA AL DOLOR

Acreditado con 40 ECTS

Fundación General de la Universidad de Alcalá

DIRIGIDO Y DISEÑADO POR

Dr. Pedro Marco Aznar

Dr. Juan Muñoz Ortego

DIRIGIDO A: Fisioterapeutas y Médicos

DURACIÓN: 2 años

CRÉDITOS: 40 ECTS

PLAZAS: 24

LUGAR: **KenZen Formación**. Barcelona.

TÍTULO DE POSTGRADO OTORGADO POR EL INSTITUTO FISIOTERAPIA Y
DOLOR DE LA FUNDACIÓN GENERAL DE LA UNIVERSIDAD DE ALCALÁ

¿Por qué hacer este postgrado?

- La Acupuntura Contemporánea supera la visión tradicionalista integrando los nuevos conocimientos terapéuticos en la neuromodulación del dolor.
- El cuadro docente, con el reconocido Dr. Pedro Marco, posee un gran prestigio en el sector, es referente en cada área específica y presenta un largo recorrido profesional.
- Es el único postgrado que **incluye prácticas con pacientes reales** dirigidas al tratamiento del dolor en la Unidad de Acupuntura del Servicio de Reumatología del Hospital Universitari Sagrat Cor y del Centro Médico Teknon de Barcelona.
- Este postgrado, si eres fisioterapeuta, te permitirá acceder al registro de Acupuntores del Colegio de Fisioterapeutas y por lo tanto tener el reconocimiento y cobertura legal.
- Con el AVAL de la Societat Científica d'Acupuntura de l'Acadèmia de Ciències Mèdiques i de la Salut de Catalunya i de Balears.
- Solo 24 plazas para poder aprovechar al máximo el postgrado.
- Todo el contenido en formato digital para que puedas disponer de él siempre que quieras. Incluye una Tablet de 10 pulgadas con funda y teclado.





Primer año: 07/10/2016 — 10/06/2017

Fechas:

Viernes de 16.00 a 20.00 horas

Sábados de 9.30 a 13.30 y de 15.00 a 19.00

Seminario 1: 7 y 8 de Octubre 2016

Seminario 2: 21 y 22 de Octubre 2016

Seminario 3: 18 y 19 de Noviembre 2016

Seminario 4: 16 y 17 de Diciembre 2016

Seminario 5: 13 y 14 de Enero 2017

Seminario 6: 10 y 11 de Febrero 2017

Seminario 7: 10 y 11 de Marzo 2017

Seminario 8: 31 de Marzo y 1 Abril 2017

Seminario 9: 12 y 13 de Mayo 2017

Seminario 10: 9 y 10 de Junio 2017

Calendario

Segundo año: 15/09/2017 — 15/07/2018

Fechas:

Se confirmarán a mitad del Primer año.

Seminario 11:

Seminario 12:

Seminario 13:

Seminario 14:

Seminario 15:

Seminario 16:

Seminario 17:

Seminario 18:

Seminario 19:

Seminario 20:

Prácticas: 40 horas en 8 viernes tarde. Se confeccionarán grupos y calendario.

Presentación

La Acupuntura es un procedimiento terapéutico de alta resolución en muchos campos de la medicina pero donde más destaca su eficacia es en el tratamiento del dolor. El dolor se manifiesta como respuesta a un estímulo agresivo sobre la neurona receptora, traducándose en el paciente por una sensación desagradable subjetiva. Este fenómeno conlleva una serie de reacciones de adaptación de los sistemas neurofisiológicos, bioquímicos y psíquicos de nuestro organismo. A lo largo de los últimos años y a través de la investigación traslacional se han ido evidenciando los mecanismos de acción de la Acupuntura en este complejo proceso.

Por este motivo y por su evidente nivel de eficacia publicado en numerosos ensayos clínicos y metanálisis respecto a la neuromodulación del dolor, la Acupuntura Contemporánea es en la actualidad un procedimiento indicado con más asiduidad en las guías de práctica clínica por las sociedades médicas más prestigiosas a nivel nacional e internacional.

El profesional sanitario que interviene diariamente en la mejoría de la calidad de vida del paciente, debe aprender, identificar y entrenarse en este procedimiento, para poder ofrecer una atención de excelencia e integrar la Acupuntura en su praxis cotidiana.

Con el fin de promover el reconocimiento de esta disciplina en el ámbito universitario y lograr la integración de la Acupuntura Contemporánea en el contexto sanitario como una práctica terapéutica habitual, la Universidad de Alcalá de Henares ofrece este Postgrado con titulación propia.

Actualmente los sistemas sanitarios en nuestro país plantean la introducción de la Acupuntura en el tratamiento del dolor, con lo que se necesitará un gran número de profesionales bien formados.



Objetivos

La ausencia en los planes de grado de estudio de nuestras Universidades pone de manifiesto la necesidad de formar profesionales capacitados para el desempeño de esta disciplina.

Este Postgrado ofrece la oportunidad de formarse como especialista en Acupuntura y proyectarse en un horizonte más amplio en el manejo de pacientes con patología dolorosa.

A lo largo de los cursos, se proporcionarán los conocimientos teóricos y prácticos suficientes para que el profesional sanitario pueda realizar las técnicas de exploración diagnósticas y los abordajes terapéuticos característicos de la Acupuntura.

Metodología

Clases presenciales teóricas y prácticas.

Evaluación

Examen teórico tipo test a través del portal virtual.
En varios seminarios también hay tests prácticos en clase.

Competencias

Competencias básicas

- Comprender y entender los distintos paradigmas que pueden aportar una nueva visión en la interpretación de la patología dolorosa.
- Que los estudiantes puedan adquirir los conocimientos básicos para comprender e interpretar las manifestaciones y la forma de elaborar una solución eficaz ante un problema de salud con Acupuntura.
- Que se puedan integrar los conocimientos necesarios para manejar los criterios diagnósticos propios de la Acupuntura Contemporánea.
- Que los estudiantes puedan adquirir conocimientos para gestionar de forma dinámica su propio aprendizaje e integrar los conocimientos que su propia experiencia les vaya ofreciendo.
- Que los estudiantes sean capaces de expresar sus conocimientos ante personas especializadas o no especializados de un modo concreto y claro.

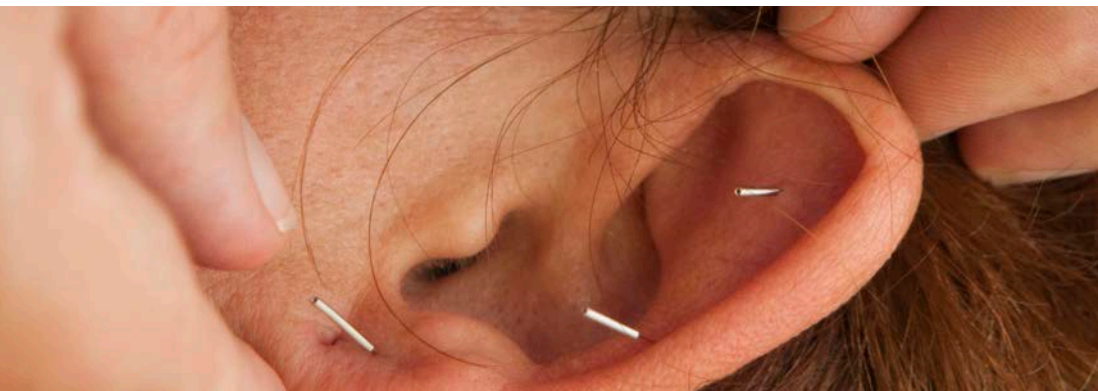
Competencias específicas

- Conocer las bases científicas sobre las que se asienta en la actualidad la Acupuntura Contemporánea.
- Conocer los principales ensayos clínicos, metanálisis y guías de práctica clínica donde la Acupuntura ha demostrado su eficacia y eficiencia en el tratamiento del dolor.

- Dominar en profundidad la anatomía de la Acupuntura.
- Adquirir los conocimientos necesarios para manejar correctamente los criterios diagnósticos avanzados.
- Adquirir las habilidades precisas en el manejo de la puntura en su versión manual así como en sus diferentes modalidades técnicas.
- Comprender en profundidad los diferentes recursos que se pueden utilizar en los protocolos de tratamiento.
- Distribuir consecuentemente los tiempos terapéuticos y sus secuencias de aplicación.
- Decidir en cada paciente la mejor opción terapéutica con Acupuntura dependiendo de su sintomatología actual y patología de base.
- Manejar la elaboración de los tratamientos y elaborar los protocolos más adecuados en cada paciente.
- Aplicar adecuadamente las diferentes estrategias terapéuticas y adecuarlas a cada situación particular.

Competencias transversales

- Poder compartir y argumentar en base a la medicina basada en la evidencia, los mecanismos de acción y los principales estudios publicados en el campo de la Acupuntura con otros compañeros, ya sean profesionales de la salud o de otro ámbito social.
- Demostrar la capacidad para adaptarse a cada situación personal y particular en relación al paciente que vaya a tratar.
- Establecer, desarrollar estrategias y habilidades de autoaprendizaje a partir de las propias experiencias terapéuticas con el fin de avanzar y mejorar en su praxis diaria.
- Obtener una formación teórico-práctica que le de al alumno seguridad ante el paciente y esta seguridad se manifieste bidireccionalmente.
- Poder diseñar y ejecutar proyectos de investigación con excelente calidad metodológica para poder profundizar en el conocimiento de la Acupuntura.
- Contribuir a la normalización e integración de la Acupuntura en nuestra sociedad.



MÓDULO 1: Fundamentos de la Acupuntura Contemporánea

Créditos ECTS: 3

Seminario: 1 y 2

Descripción:

Establecer los principios básicos sobre los que se asienta la Acupuntura Contemporánea como evolución de la Acupuntura Clásica Tradicional.

Objetivos:

- Conocer las bases sobre las que se fundamenta y se desarrolla el conocimiento de la Acupuntura.
- Conocer la evidencia científica sobre la que se desarrolla en la actualidad la Acupuntura Contemporánea.
- Valorar y analizar los principales trabajos publicados donde la Acupuntura ha demostrado su eficacia y eficiencia en el tratamiento del dolor.
- Entender la Fisiología de los Sistemas, es decir, el funcionamiento de los distintos órganos y sus relaciones desde el punto de vista de la Acupuntura.

Temas a tratar:

- Bases de la Acupuntura I.
- Bases de la Acupuntura II.
- Bases de la Acupuntura III.
- Evidencia Científica.
- Fisiología de los Sistemas I.
- Fisiología de los Sistemas II.

MÓDULO 2: Conceptos Anatómicos I

Créditos ECTS: 10

Seminario: Del 3 al 8

Descripción:

Describir la Anatomía básica de la Acupuntura, en base a las referencias neurovasculares del cuerpo humano.

Objetivos:

- Dominar la Anatomía humana de la Acupuntura en profundidad.
- Conocer las características neuroanatómicas de cada una de las zonas y puntos de localización dérmica en sus diferentes planos y tejidos histológicos.
- Localizar con exactitud los puntos de los diferentes Trayectos.
- Dominar las particularidades en la puntura de cada punto de Acupuntura.

Temas a tratar:

- Vías Anatómicas I.
- Vías Anatómicas II.
- Vías Anatómicas III.
- Puntos de Referencia Neurovascular I.
- Puntos de Referencia Neurovascular II.
- Puntos de Referencia Neurovascular III.
- Puntos y Trayecto P.
- Puntos y Trayecto IG.
- Puntos y Trayecto B.
- Puntos y Trayecto E.
- Puntos y Trayecto C.
- Puntos y Trayecto ID.
- Puntos y Trayecto V.
- Puntos y Trayecto R.
- Puntos y Trayecto PC.
- Puntos y Trayecto SJ.
- Puntos y Trayecto VB.
- Puntos y Trayecto H.
- Puntos y Trayecto RM-DM.

MÓDULO 3: Conceptos Funcionales

Créditos ECTS: 3

Seminario: 9 y 10

Descripción:

Desarrollar los Conceptos Funcionales de la Acupuntura Contemporánea que permitirán al alumno poder realizar un correcto diagnóstico y establecer un plan terapéutico eficaz con Acupuntura.

Objetivos:

- Entender los principales desencadenantes de los desequilibrios funcionales.
- Comprender los trastornos funcionales y orgánicos que acaban generando dolor tanto agudo como crónico, desde el punto de vista de la Acupuntura.
- Adquirir los conocimientos necesarios para manejar correctamente los criterios diagnósticos avanzados ante un paciente con un motivo de consulta en particular.
- Realizar una Historia Clínica completa que integre la anamnesis y exploración física adecuadas para poder elaborar una estrategia terapéutica con Acupuntura.

Temas a tratar:

- Etiopatogenia.
- Fisiopatología I.
- Fisiopatología II.
- Criterios Diagnósticos Avanzados.
- Historia Clínica Integrada.

MÓDULO 4: Conceptos Anatómicos II

Créditos ECTS: 4

Seminario: 11 y 12

Descripción:

Alcanzar la excelencia en el conocimiento práctico de la Anatomía de la Acupuntura.

Objetivos:

- Diferenciar con exactitud los puntos por planos anatómicos.
- Localizar con precisión los puntos extraordinarios.
- Entender el concepto de Territorio Miofascial y Tendinoso y su aplicación práctica en el tratamiento del dolor agudo.
- Comprender las Barreras Articulares y conocer los puntos principales que desbloquean el dolor articular.

Temas a tratar:

- Puntos y Trayectos Extraordinarios I.
- Puntos y Trayectos Extraordinarios II.
- Anatomía Topográfica Palpatoria I.
- Anatomía Topográfica Palpatoria II.
- Anatomía Topográfica Palpatoria III.
- Territorios Miofasciales y Tendinosos.
- Barreras Articulares.

MÓDULO 5: Técnicas Especializadas

Créditos ECTS: 5

Seminario: 13, 14 y 15

Descripción:

Dotar al alumnado de los conocimientos teóricos y prácticos diferenciales de cada una de las técnicas especializadas de la Acupuntura Contemporánea.

Objetivos:

- Dominar la técnica de la Acupuntura Intradérmica: particularidades e indicaciones.
- Dominar la técnica de la Tratamiento Axial o Segmentario: particularidades e indicaciones.
- Dominar la técnica de la Craneopuntura: particularidades e indicaciones.
- Dominar la técnica de la Moxibustión: particularidades e indicaciones.
- Dominar la técnica de la Electro-Acupuntura: particularidades e indicaciones.
- Dominar la técnica de la Neuromodulación Auricular: particularidades e indicaciones.

Temas a tratar:

- Acupuntura Intradérmica.
- Tratamiento Axial o Segmentario.
- Craneopuntura y Puntura Extras.
- Moxibustión.
- Electro-Acupuntura I.
- Electro-Acupuntura II.
- Neuromodulación Auricular I.
- Neuromodulación Auricular II.
- Neuromodulación Auricular III.

MÓDULO 6: Patología I

Créditos ECTS: 5

Seminario: 16, 17 y 18

Descripción:

Desarrollar los protocolos y el tratamiento específico del dolor Dolor Músculo-Esquelético, correspondiente a las patologías representadas por las áreas especializadas de Traumatología, Rehabilitación, Medicina del Deporte y Reumatología.

Objetivos:

- Identificar los principales procesos dolorosos del aparato músculo-esquelético desde el punto de vista de la Acupuntura.
- Manejar la elaboración de los tratamientos y elaborar los protocolos más adecuados en cada patología.
- Aplicar adecuadamente las diferentes estrategias terapéuticas y adecuarlas a cada enfermedad.

Temas a tratar:

- Dolor Músculo-Esquelético (ME): Trauma Extremidad Superior.
- Dolor ME: Trauma Extremidad Inferior.
- Dolor ME: Trauma columna cérvico-dorsal.
- Dolor ME: Trauma columna lumbo-sacra.
- Dolor ME: Reuma I.
- Dolor ME: Reuma II.
- Dolor ME: Reuma III.
- Dolor ME: Reuma IV.

MÓDULO 7: Patología II

Créditos ECTS: 5

Seminario: 19 y 20

Descripción:

Desarrollar los protocolos y el tratamiento específico del Dolor Neuropático y Cefaleas (Área de Neurología); del Dolor Irruptivo (Área de Oncología); del Dolor Visceral y Postoperatorio (Áreas de Ginecología, Anestesia y Cirugía General) y del Dolor Emocional, Ansiedad y Depresión (Áreas de Psiquiatría y Psicología).

Objetivos:

- Identificar los principales procesos dolorosos en cada área de especialidad, desde el punto de vista de la Acupuntura Contemporánea.
- Manejar la elaboración de los tratamientos y elaborar los protocolos más adecuados en cada patología.
- Aplicar adecuadamente las diferentes estrategias terapéuticas y adecuarlas a cada enfermedad.

Temas a tratar:

- Dolor Neuropático y Cefaleas I.
- Dolor Neuropático y Cefaleas II.
- Dolor Oncológico.
- Dolor Visceral y Postoperatorio.
- Dolor Emocional: Ansiedad y Depresión I.
- Dolor Emocional: Ansiedad y Depresión II.

MÓDULO 8: PRACTICUM

Créditos ECTS: 5

Lugar: Unidad de Acupuntura. Servicio de Reumatología. Hospital Universitari Sagrat Cor — c./Londres 28, 3ª. 08029 Barcelona.

Días: Viernes de 15:00 a 20:00h.

Descripción:

En este módulo se trataran casos reales con pacientes en la Unidad de Acupuntura del Servicio de Reumatología del Hospital Universitari Sagrat Cor.

Objetivos:

- Identificar la patología dolorosa en base a los Criterios Diagnósticos de la Acupuntura.
- Realizar una correcta Historia Clínica Integrada.
- Decidir en cada paciente la mejor opción terapéutica con Acupuntura dependiendo de su sintomatología actual y patología de base.
- Distribuir consecuentemente los tiempos terapéuticos y sus secuencias de aplicación.
- Manejar la elaboración de los tratamientos y elaborar los protocolos más adecuados en cada paciente.
- Aplicar adecuadamente las diferentes estrategias terapéuticas y adecuarlas a cada situación particular.
- Demostrar la capacidad de adaptación en cada caso particular en relación al paciente tratado y su curso evolutivo.

Estructura:

- 4 grupos de 6 alumnos cada uno.
- 1 Profesor por grupo.
- Cada alumno realizará 8 prácticas, divididas en 2 ciclos: 4 + 4. Total horas presenciales: 40.
- Cada Alumno puntura 1 paciente durante todo el ciclo y observa el resto de tratamientos participando en el diagnóstico, elaboración del protocolo y estrategia terapéutica.

Pacientes:

- Derivados desde el Servicio de Reumatología del Hospital Universitari Sagrat Cor. Área de Manso con población referencia de 140.000 habitantes.
- 6 pacientes por módulo: 45 minutos por paciente.
- Total pacientes año: 24 pacientes (cada paciente hará una secuencia de tratamiento de 8 semanas seguidas).
- Total módulos de prácticas: 32.

Evaluación:

Asistencia mínima 80%, evaluación continuada. Examen práctico final.

MÓDULO 9: Trabajo Final

Créditos ECTS: 3

Descripción:

El Trabajo final seguirá el formato de una Tesina e irá encaminado al avance de la Acupuntura en cualquiera de los campos desarrollados durante el curso.

A partir de las principales líneas de investigación que serán presentadas durante el primer año, el alumnado tendrá que realizar un trabajo cooperativo que será tutelado por el profesor responsable de la línea de investigación.

Objetivos:

- Poder diseñar y ejecutar proyectos de investigación con excelente calidad metodológica para poder profundizar en el conocimiento de la Acupuntura.
- Contribuir a la difusión, normalización e integración de la Acupuntura en nuestra sociedad.



Metodología:

Tutorías y Trabajo de campo.

Evaluación:

El trabajo será evaluado por un tribunal constituido por el claustro de profesores.

Los resultados del mismo serán presentados y difundidos a la comunidad científica en la Jornada de Acupuntura que organiza anualmente la Societat Científica d'Acupuntura de l'Acadèmia de Ciències Mèdiques i de la Salut de Catalunya i Balears.



Profesorado ■ Coordinadores

DR. PERE MARCO AZNAR

Codirector del postgrado en Acupuntura Contemporánea aplicada al Dolor. Licenciado en Medicina y cirugía por la Universidad de Valencia. Master en Acupuntura por la Universidad de Barcelona (UB). Profesor del Master de Acupuntura que promueve la sección de médicos acupuntores del Colegio de Médicos de Barcelona y que acredita la Universidad de Barcelona (UB). Profesor asociado en la Universidad de Manresa (Universidad Central de Catalunya) y director médico de la asignatura Terapias Complementarias impartido en las Diplomaturas de Podología y Fisioterapia.




Presidente de la Societat Científica d'Acupuntura de l'Acadèmia de Ciències Mèdiques i de la Salut de Catalunya i Balears (SCACB). Articulista en diversas revistas de acupuntura. Autor de los libros *Acupuntura y dolor articular agudo* y *Acupuntura y dolor de espalda* y coautor del libro *Acupuntura y Reumatología*.

Director médico de la unidad de Acupuntura de la clínica Milenium Centro Médico Iradier de Barcelona. Reconocido docente en el campo de la acupuntura para fisioterapeutas al iniciar el posgrado en acupuntura de la UIC. Ejerce la Acupuntura en consulta privada desde hace 32 años. <http://www.doctormarco.es/>

DR. JUAN MUÑOZ ORTEGO

Codirector del postgrado en Acupuntura Contemporánea aplicada al Dolor. Licenciatura en Medicina por la Universidad de Barcelona (UB) en el Campus Hospital Clínic. Premio Extraordinario de Doctorado en Medicina Interna por la Universidad Autónoma de Barcelona. Especialidad en Reumatología vía Médico Interno Residente en el Hospital del Mar de Barcelona. Master en Acupuntura por la UB-IL3. Profesor Asociado del Master en Acupuntura de IL3-UB. Vicepresidente de la Societat Científica d'Acupuntura de l'Acadèmia de Ciències Mèdiques i de la Salut de Catalunya i Balears (SCACB).



Fundador y Coordinador del Grupo de Investigación en Acupuntura Basada en la Evidencia de la SCACB. Vicesecretario de la Sociedad Española de Reumatología. Coautor del libro *Acupuntura y Reumatología* ed. Adam Edicions 2015. Ejerce la práctica clínica integrando Reumatología y Acupuntura en el Hospital Universitari Sagrat Cor y en el Centro Médico Teknon de Barcelona <http://www.juanmunozortego.com/>

DRA. M^a TERESA MARÍN GOZALVEZ

Licenciada en Medicina y Cirugía General, Hospital Clínico y Provincial, Universidad de Barcelona. Médico Especialista en Medicina del Trabajo. Master a distancia en Medicina Evaluadora, Fundació Bosch i Gimpera, Les Heures, Universidad de Barcelona y Escuela Virtual de Salud. Master en Acupuntura, en Instituto de Formación Continuada IL3, por la Universidad de Barcelona.



Tesorera de la Societat Científica d'Acupuntura de l'Acadèmia de Ciències Mèdiques de Catalunya i Balears (SCACB). Ejerce como Médico del Trabajo en Fremap Seguridad y Salud Laboral SLU desde 1994. Ejerce la práctica clínica en acupuntura en el centro privado Centre Mèdic i Dental Vila olímpica de Barcelona.

DRA. SANDRA AUDI LAPIEDRA

Licenciada en Medicina y Cirugía por la Universidad Rovira i Virgili de Tarragona. Especialidad de Medicina familiar y comunitaria vía Médico Interna Residente en Hospital de Sant Pau de Barcelona y centro de atención primaria de La Mina. Master en Acupuntura por la Universidad de Barcelona-IL3. Miembro activo y Secretaria de la Sociedad Científica de Acupuntura de la Academia de Ciencias Médicas de Cataluña y Baleares (SCACB). Ejerce como médico de familia en el centro de atención primaria Sardenya de Barcelona. Ejerce la acupuntura en consulta privada.



DR. ALEX GUERRERO ROCA

Licenciatura en Medicina por la Universidad de Barcelona (UB) en el Campus de Bellvitge. Especialidad en Medicina del Trabajo vía Médico Interno Residente en el Hospital Clínic de Barcelona. Master en Prevención de Riesgos Laborales por Instituto Madrileño de Formación. Master en Acupuntura por la UB-IL3. Director y profesor de diferentes cursos para médicos sobre medicina del trabajo impartidos en la Societat Catalana de Medicina de Família y en el Col·legi de Metges de Barcelona (COMB). Vicepresidente de la Secció Col·legial de Medicina del Treball del COMB. Vocal de la junta de la Societat Científica d'Acupuntura de l'Acadèmia de Ciències Mèdiques de Catalunya i Balears (SCACB).



Miembro del Grupo de Investigación en Ginecología y Obstetricia de la SCACB. Ejerce la práctica clínica como médico del trabajo en hospital Municipal de Badalona. Ejerce la acupuntura en consulta privada.

SR. SANTIAGO TRUJILLO FÉLIX

Diplomado en Fisioterapia por la Universitat Gimbernat (UAB). Postgrado en Acupuntura aplicada al Dolor Articular y Miofascial en la Universitat Internacional de Catalunya (UIC). Profesor asociado en la Universidad de Manresa (Universidad Central de Catalunya) de la asignatura Terapias Complementarias impartido en la Diplomatura de Fisioterapia (CFC).



Miembro del Registro de Fisioterapeutas Acupuntores del Col·legi de Fisioterapeutes de Catalunya. Miembro de La Sociedad Científica de Acupuntura de la Academia de Ciencias Médicas de Cataluña y Baleares, participando habitualmente en ponencias y actividades formativas.

Gerente del Centre de Desenvolupament Infantil i Atenció Precoç del municipio de Sant Adrià de Besòs (Barcelona). Ejerce la práctica clínica integrando Fisioterapia y Acupuntura en el centro privado Racó Terapèutic en Viladecans (Barcelona).

SRA. NATÀLIA VAÑÓ PUJOL

Diplomada en Fisioterapia por la Universidad de Oviedo. Graduada en Estudios Superiores en Fisioterapia por la Universitat Internacional de Catalunya (UIC). Postgrado en Acupuntura Aplicada al Dolor Articular y Miofascial por la Universitat Internacional de Catalunya (UIC). Postgrado de Especialista Universitaria en Dolor Miofascial por la Universitat Rovira i Virgili (URV). Miembro del Registro de Fisioterapeutas Acupuntores del Col·legi de Fisioterapeutes de Catalunya (CFC). Miembro de la Sociedad Científica de Acupuntura de la Acadèmia de Ciències Mèdiques de Catalunya i Balears, donde ha presentado diversas ponencias y participado en actividades formativas. Fisioterapeuta de la MATEPSS Activa Mutua 2008.



SRA. ALBA DE CEA NAVARRO

Diplomada en Fisioterapia. Escola Universitària Gimbernat (UAB). Licenciada en Psicología. Universitat Ramon Llull. Master y especialista en Psicología individual y de grupos, Universidad Pontificia Comillas. Postgrado de Acupuntura Aplicada al Dolor Articular y Miofascial, 2004 (UIC). Postgrado en Técnica de Schroth. Barcelona, 1994. Miembro del registro de fisioterapeutas Acupuntores del Col·legi de Fisioterapeutes de Catalunya. Miembro de la Sociedad Científica de Acupuntura de la Academia de Ciencias Médicas de Cataluña y Baleares, participando en ponencias y actividades formativas.



Fisioterapeuta de ASPACE. Ejerce la práctica clínica integrando Fisioterapia, Psicología y Acupuntura en su centro privado y Osteo9.

Todo el profesorado es experto y referente en Acupuntura, además trabaja en diversos ámbitos sanitarios: sanidad pública o privada, centros de atención primaria y hospitales; donde ejercen la acupuntura como procedimiento habitual.

Centro colaborador

Unidad de Acupuntura. Servicio de Reumatología del Hospital Universitari Sagrat Cor

<http://www.reumatek.com/es/nuestra-unidad-especializada-de-acupuntura/>

y

Centro Médico Teknon de Barcelona

<http://www.teknon.es/web/barcelo/acupuntura>

Precio

Primer Año: 2.200 €

Segundo Año: 2.600 € (prácticas incluidas en el precio)

Plazas Otorgadas por riguroso orden de inscripción.

Descuentos:

Ex alumno: Consigue un descuento de hasta 300 € usando tus puntos Kz.

FTP: Desde 0 € Formación Bonificada para el trabajador.
CONTACTAR CON: www.bonificatucurso.com

Recupera el importe del curso bonificándolo por la Fundación Tripartita



Cómo matricularse

1. Complimentar Ficha inscripción que encontrarás en curso de Acupuntura (ACU)
<http://cursosfisiosysalud.com/inscripcion-curso-para-fisioterapeutas-y-profesionales-de-la-salud/>

2. Ingresar 550 € del curso al nº de cuenta del **Banco Sabadell:**

ES20 0081-0646-34-0001361838

indicado la referencia: **ACU + Nombre y apellidos.**

Para transferencia internacional **BIC: BSABESBB**

El importe restante se deberá abonar por transferencia o ingreso en cuenta del siguiente modo:

550 € - antes del 1 de septiembre de 2016

550 € - antes de 31 de diciembre de 2016

550 € - antes del 1 de marzo de 2017

650 € - antes del 1 de junio de 2017

650 € - antes del 1 de septiembre de 2017

650 € - antes del 31 de diciembre de 2017

650 € - antes del 1 de marzo de 2018

3. En la matrícula, enviar email a info@cursosfisiosysalud.com indicando datos de contacto (nombre + resguardo del ingreso + fotocopia título o del carnet de colegiado). En cada pago es preciso indicar la referencia y mandar copia del resguardo del ingreso por email. Recomendamos que guardéis los recibos.

¿Cómo Llegar a KenZen Formación?

Edificio Windsor

Avda. Diagonal, 474-476,
Entresuelo 1ª, Escalera B
BARCELONA
(Diagonal/Vía Augusta)

También tiene acceso
por Vía Augusta, frente al
Hotel Abba Balmoral.

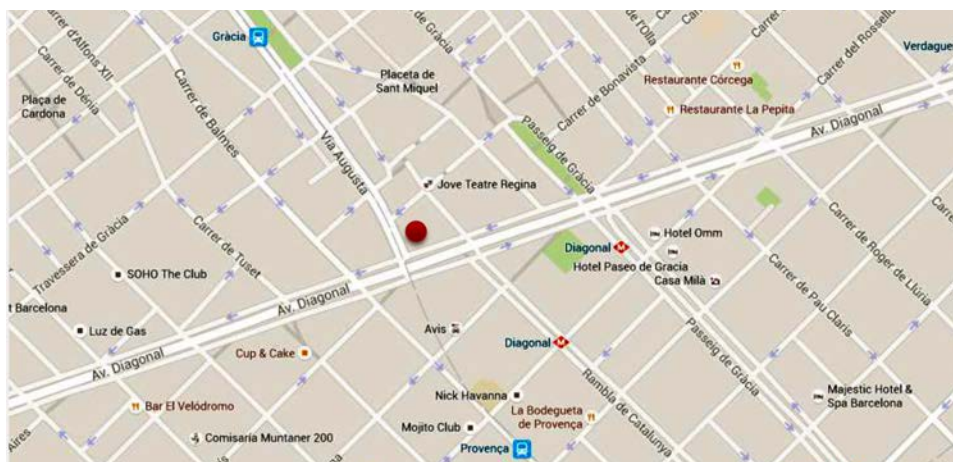


En metro:

- FGC parada de Gracia o Provença.
- Línea L3 o L5 parada Diagonal (5 minutos caminando).

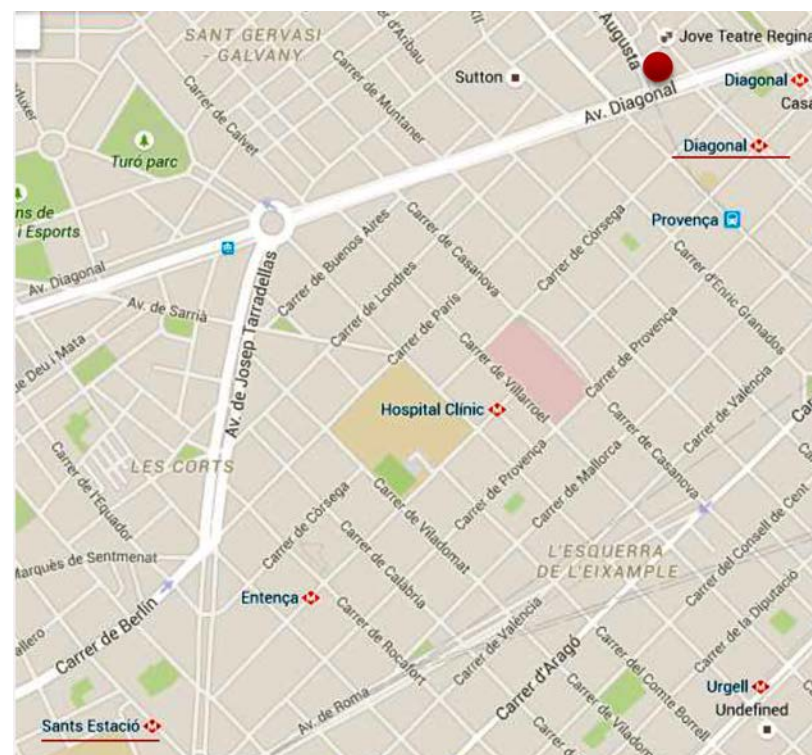
En autobús:

- La parada de justo en frente es Vía Augusta–Diagonal. Paron el 22, 24, N4 y V17.
- La parada Diagonal–Balmes. Paron 6, 33, 34 y el H8.



Des del Aeropuerto.

- Tomar tren hacia Estación de Sants. Tomar metro L5 hasta Diagonal



Donde Aparcar

Disponemos de un acuerdo con el parking Windsor en el mismo edificio.
El precio es 1/3 del PVP y 12 si lo dejas 24horas. Para gozar del descuento debes
sellar el ticket en nuestras oficinas. El acceso está por Vía Augusta dirección montaña.

Todos los cursos en nuestra web

www.cursosfisiosysalud.com

www.esinfis.com

<p>MAITLAND (MAIT) Todos los niveles 1, 2A, 2B, 3 Renate Wiesner, Pieter Westerhuis, Hugo Stam y Harry Von Pikarts Título otorgado por IMTA</p>	Barcelona	Terapia manual
<p>MONOGRÁFICOS MAITLAND Cefalea de origen cervical (MAITCH), Inestabilidad funcional del hombro (MAITIH) Pieter Westerhuis Título otorgado por IMTA</p>	Barcelona	Terapia manual
<p>STRAIN COUNTERSTRAIN TECHNIQUE. SCS I – for the SPINE Randall Kusunose</p>	Barcelona	Terapia manual
<p>FISIOTERAPIA ANALÍTICA SEGUN EL CONCEPTO SOHIER Margarita Company Instructora oficial España</p>	Barcelona	Terapia manual
<p>SPINAL MANIPULATIVE THERAPY™ SMT-1 a 4 tratamiento osteopráctico (thrust) Dr. James Dunning y Dr. Firas Mourad</p>	Barcelona	Terapia manual Técnicas Thrust
<p>MANIPULACIÓN ESTRUCTURAL TISULAR (STM) David Lachaize</p>	Barcelona	Especialización osteopática Técnicas Thrust
<p>CADENAS MIOFASCIALES EN EL DEPORTE. LA COLUMNA (CAD) Dott. Saverio Colonna</p>	Barcelona	Terapia Manual Técnicas Thrust
<p>STRETCHING MIOFASCIAL POSTURAL (SMP) Jonatán Díaz Expósito</p>	Barcelona	Terapia manual Técnicas Thrust
<p>FUNDAMENTOS EN INTEGRATIVE MANUAL THERAPY (IMT) Jonathan C. Ahladas</p>	Barcelona Madrid	Posgrado Terapia Manual Integral
<p>POSTUROLOGÍA INTEGRATIVA (POS) Xevi Verdaguer, Rodrigo Castillejos, José Ignacio Calle Montes, Johann Herrera Asencio, Montserrat Rifà</p>	Barcelona	Terapia Integrativa Postural
<p>EJERCICIO TERAPÉUTICO EN LOS TRASTORNOS DE LA COLUMNA CERVICAL (CSD) Deborah Falla</p>	Barcelona Madrid	Terapia manual Evidencia científica

<p>TERAPIA DESCONGESTIVA COMPLEJA DEL EDEMA. MÉTODO LEDUC® (DLM) Curso básico y especialización Albert Leduc Ph.D. y Carlos Manero</p>	Barcelona	Terapia manual
<p>Kinetic Control. Movement Solution. (KNTC) 120 horas Michał Hadala Titulo oficial de Kintetic Control Internacional</p>	Barcelona	Terapia manual neuroológica
<p>NEURODINÁMICA EN LA PRÁCTICA CLÍNICA (NDN) Carlos López Cubas</p>	Barcelona	Terapia manual neuroológica
<p>BOBATH BÁSICO. Reconocimiento y tratamiento de personas adultas con trastornos neurológicos - EL CONCEPTO BOBATH Mónica Junquero</p>	Barcelona	Terapia neurológica
<p>BOBATH MOVIMIENTO NORMAL - EL CONCEPTO BOBATH Mónica Junquero</p>	Barcelona	Terapia neurológica
<p>DRY NEEDLING FOR HYPERTONIE AND SPASTICITY (DNHS). PUNCIÓN SECA EN PACIENTE NEUROLÓGICO. Nivel I y II Pablo Herrero Gallego</p>	Barcelona	Terapia neurológica Punción seca
<p>SPINAL MANIPULATIVE THERAPY™ DN-1: Dry Needling for Craniofacial, Cervicothoracic & Upper Extremity Conditions: an Evidence-Based Approach DN-2: Dry Needling for Lumbopelvic & Lower Extremity Conditions: an Evidence-Based Approach Dr. James Dunning y Dr. Firas Mourad</p>	Barcelona	Punción seca
<p>Punción Seca (PUN) 60 horas Daniel Pecos</p>	Barcelona	Punción seca
<p>Punción Seca para Podólogos (PUN) Alberto Rubio Peirotn</p>	Barcelona	Punción seca
<p>FASCIAL DISTORSION MODEL by Stephen Typaldos Christoph Rossmly DO</p>	Barcelona	Terapia fascial
<p>REEDUCACIÓN DE LAS FUNCIONES OROFACIALES. (ORO) La lengua en el centro de los sistemas. Marion Girard</p>	Barcelona Madrid	Terapia orofacial
<p>FISIOTERAPIA OROMAXILOFACIAL. (MXL) Diagnóstico y tratamiento de desórdenes tempormandibulares, cefaleas, algias, traumatismos y edemas en la cara Dr. Thyl Snoeck Ph.D.</p>	Barcelona	Terapia orofacial
<p>FISIOTERAPIA VESTIBULAR (VES) 20 horas Tratamiento fisioterapéutico de los problemas de equilibrio, vértigo, síndrome postural, síndrome oculomotor y síndrome perceptivo Acreditado con 1,98 créditos por CFC</p>	Barcelona Madrid	Terapia vestibular

FISIOTERAPIA RESPIRATORIA práctica en PEDIATRÍA (RES) Dra. Montserrat Bosque y Pilar Puyol Aprende las técnicas básicas de tratamiento fisioterapéutico para tratar a tu hijo o para introducirte en el campo de la fisioterapia respiratoria	Barcelona	Terapia respiratoria
Método Hipopresivo. Técnicas de GIMNASIA ABDOMINAL HIOPRESIVA (GAH1 y GAH2) Hipopresivos de base y Estáticos Dr. Marcel Caufriez	Barcelona Madrid Mallorca París	Fisioterapia de la mujer Hipopresivos
Método Hipopresivo. Técnicas de GIMNASIA ABDOMINAL HIOPRESIVA (GAH3) Asimétricos, aspiración diafragmática y Dinámicos. Requiere GAH1+2 Dr. Marcel Caufriez – Disfunciones	Barcelona	Fisioterapia de la mujer Hipopresivos Disfunciones
Método Hipopresivo. PERIPARTO Nivel 1 y 2 (PER1+PER2) Se requiere GAH1 y GAH2 Dr. Marcel Caufriez – Obstetrica	Barcelona	Fisioterapia de la mujer Hipopresivos Obstétricos
ANÁLISIS BIOMECÁNICO DE LA POSTURA, MARCHA Y CARRERA (BIME1) Luis Enrique Roche Seruendo	Barcelona	Fisioterapia deportiva Biomecánica
ANÁLISIS BIOMECÁNICO DE LA POSTURA, MARCHA Y CARRERA Resolución de Casos Prácticos (BIME2) Luis Enrique Roche Seruendo	Barcelona	Fisioterapia deportiva Biomecánica
BIOMECÁNICA. CALZADO DE CARRERA (CAR) Luis Enrique Roche Seruendo	Barcelona	Fisioterapia deportiva Biomecánica
ASISTENCIA INTEGRAL AL CORREDOR (AIC) Luis Enrique Roche Seruendo	Barcelona	Fisioterapia deportiva Biomecánica
Vendajes Neuromusculares KINESIOTAPE (NTP) Esther Perarnau Un Precio Increíble. Damos más de 300 artículos, estudios, tesis y pruebas piloto de evidencia científica y otros 5 vendajes soporte multimedia HD.	Barcelona y Online	Fisioterapia deportiva Vendajes
ECOGRAFÍA EN REHABILITACIÓN (ECO) 40 horas Samuel Fernández Carnero Introducción al Método RUSI – Incluye ecografía musculosquelética.	Barcelona París	Terapia complementaria Ecografía
Técnica de GANCHOS en fisioterapia (GXO) 40 horas Fibrolisis Instrumental miofascial Patrick Pons	Barcelona	Terapia complementaria Ganchos
Técnica de Masaje con Ventosas “CUPPING THERAPY” (VTS) 8h Incluye 1 kit de 6 ventosas Alex Contijoch	Barcelona	Terapia complementaria Ventosas

POSTGRADO EN PSICO-NEURO-INMUNO-ENDOCRINOLOGÍA Y NUTRICIÓN ORTOMOLECULAR (PNIE) Codirectores: Xevi Verdaguier y Esther Peranau 50 créditos ECTS. Título otorgado por la Universidad de Barcelona a través del IL3	Barcelona	Terapia integrativa
INTRODUCCIÓN A LA KINESIOLOGÍA APLICADA (KNEA) Luis Rivas	Barcelona	Terapia complementaria
MESOTERAPIA HOMEOPÁTICA EN EL TRATAMIENTO DEL DOLOR (MST) 15 horas Daniel de la Vega	Barcelona	Terapia complementaria Mesoterapia
POSTGRADO EN ACUPUNTURA CONTEMPORANEA APLICADA AL DOLOR. (ACU) Directores: Dr. Pedro Marco y Dr. Juan Muñoz Título otorgado por la Universidad de Alcalá	Barcelona	Terapia complementaria Acupuntura
Técnicas terapéuticas de la erapia Tradicional China aplicadas a los trastornos músculo esqueléticos (MTC) Alex Contijoch y Artur Jacomet Incluye Acupuntura, Electroacupuntura, reflexología podal, Ventosas, Auriculoterapia	Barcelona	Terapia complementaria Medicina Tradicional China
Auriculopuntura y AURICULOTERAPIA China para fisioterapeutas (ARC) Alex Contijoch	Barcelona	Terapia complementaria Medicina Tradicional China
Reflexología podal para fisioterapeutas (POD) Artur Jacomet	Barcelona	Terapia complementaria Reflexo podal
Redes Sociales para Fisioterapeutas. Aprende trucos sencillos y automáticos para difundir tu negocio y servicios de fisioterapia a través de les redes sociales (Facebook, twitter, linkedin, youtube, ...)	Barcelona	Redes Sociales
EVIDENCIA CIENTÍFICA (EVC) La Práctica de la Evidencia Científica aplicada en Fisioterapia. Método PBE	Barcelona	Evidencia científica
Valoración del daño corporal en PERITAJE FISIOTERÁPICO (VDC) 32 horas Jose Andrés Fernández Baños Obtén la titulación para realizar informes para las aseguradoras, juzgado y empresas – 3,2 Créditos	Barcelona	Peritaje
DYNAMIC TAPE (DTP). Curso Oficial 7 horas Francisco Javier Jimeno Serrano Novedosa técnica de vendaje neuromuscular desarrollado por Ryan Kendrick		